
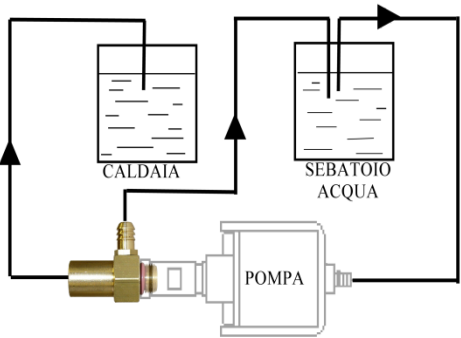












VALVOLE DI NON RITORNO

	<p>ART .300/1 Valvola di non ritorno + deareazione</p> 
	<p>Art. 300/2 Valvola di non ritorno 1/8 maschio → portagomma</p>
	<p>ART.300/22 Valvola di non ritorno portagomma → portagomma</p>
	<p>ART.300/3 Valvola di non ritorno 1/8 femmina → 1/8 femmina</p>
	<p>ART.300/4 Valvola di non ritorno 1/8 maschio → 1/8 maschio</p>
	<p>ART.300/5 Valvola di non ritorno 1/4 maschio → 1/8 maschio</p>

VALVOLE DI NON RITORNO

	ART.300/51 Valvola di non ritorno 1/4 maschio→ 1/4 maschio
	ART.300/6 Valvola di non ritorno 1/4 maschio→ 1/8 femmina
	ART.300/7 Valvola di non ritorno 1/8 maschio→1/8 femmina
	ART.300/8 Valvola di non ritorno c/sfera 1/8 maschio →1/8maschio
VALVOLE DI ANTIDEPRESSIONE	
	ART.400/2 VALVOLA ANTIDEPRESSIONE IN CALDAIA c/filetto 1/8 gas conico